



Den Haag



Instructiefolder Briefstemmen

Europees Parlementsverkiezing 2024

Inhoudsopgave

In deze folder leest u hoe u kunt stemmen voor de verkiezing van de Nederlandse leden van het Europees Parlement van 6 juni 2024.

1. Wat heeft u nodig?	3
2. Stappenplan voor het uitbrengen van uw stem	4
3. Uitleg over het stembiljet	5
4. Meer informatie	8

1. Wat heeft u nodig?

U ontving eerder:

1. Een (vervangend) briefstembewijs
2. Een witte stembiljet-envelop
3. Een geadresseerde oranje retour-envelop

U ontvangt nu:

1. Een stembiljet
2. De kandidatenlijst (overzicht van kandidaten voor de Europees Parlementsverkiezing)
3. Deze instructiefolder

Briefstembewijs kwijt of niet ontvangen?

Zonder briefstembewijs kunt u niet stemmen. Heeft u geen briefstembewijs ontvangen, raakt u uw briefstembewijs kwijt of raakt het ernstig beschadigd, vraag dan een vervangend briefstembewijs aan bij de gemeente Den Haag. Dat kan schriftelijk (digitaal of per post) tot en met maandag 27 mei 2024, of mondeling in persoon aan de verkiezingsbalie in het stadhuis (Spui 70) van de gemeente Den Haag tot en met dinsdag 28 mei 2024 12.00 uur. Meer informatie vindt u op stemmenvanuithetbuitenland.nl.

Wat heeft u nodig om te stemmen?

• Briefstembewijs

of

• Vervangend briefstembewijs

• Enveloppen 2 x (envelop STEMBILJET

en de oranje retour-envelop)

• Stembiljet

• Kandidatenlijst



2. Stappenplan voor het uitbrengen van uw stem

1. Uw stembiljet

Als u het stembiljet per e-mail heeft ontvangen, print u het stembiljet. Dit kunt u zowel in zwart-wit als in kleur doen. Gebruik het liefst wit en onbedrukt A4 papier.

2. Uw stembiljet invullen

Bekijk de kandidatenlijst en maak een keuze voor een partij en een kandidaat op het stembiljet. Het is aan u met welke kleur u het stembiljet inkleurt. Zorg er voor dat het een goed zichtbare kleur is.

3. Inhoud stembiljet-envelop

Doe het ingevulde stembiljet in de witte stembiljet-envelop. Heeft u deze niet? Dan mag u ook een eigen envelop gebruiken of het stembiljet los in de retour-envelop doen. Doe nooit meer dan één stembiljet in de stembiljet-envelop.

4. Uw (vervangend) briefstembewijs

Pak uw (vervangend) briefstembewijs, vul de datum in en onderteken het.

De handtekening moet overeenkomen met de handtekening op uw geldig Nederlands identiteitsdocument.

5. Uw geldig Nederlands identiteitsdocument

Maak een kopie van uw Nederlandse identiteitsdocument. Dit document moet geldig zijn op 23 april 2024 (zie pagina 8).

6. Inhoud retour-envelop

Pak de oranje retour-envelop of een eigen retour-envelop die u zelf adresseert.

Onderstaande documenten doet u in de retour-envelop:

- een stembiljet-envelop met daarin het ingevulde stembiljet;
- het ondertekende (vervangend) briefstembewijs;
- een kopie van uw Nederlandse identiteitsdocument (geldig op 23 april 2024).

7. Frankeren en verzenden retour-envelop

Sluit de retour-envelop en doe er voldoende postzegels op. Doe de retour-envelop op de post. Uw stem moet uiterlijk op 6 juni 2024 om 15.00 uur Nederlandse tijd ontvangen zijn door de gemeente Den Haag. Als u ervoor kiest om uw stembescheiden op te sturen naar of af te geven bij een Nederlandse ambassade of consulaat, dan moeten uw stembescheiden daar uiterlijk op vrijdag 31 mei 2024 om 10.00 uur zijn.

Kijk op de website nederlandwereldwijd.nl voor de adressen van de ambassades/consulaten.

3. Uitleg over het stembiljet

Stap 1: Bekijk het overzicht van de kandidaten

- U ontvangt het overzicht van kandidaten samen met uw stembiljet.
- Bepaal welke partij u wilt kiezen.
- Zoek op de lijst van die partij de kandidaat op wie u wilt stemmen.
- Onthoud het nummer van die kandidaat. Dat nummer heeft u nodig bij het stemmen.
- Let op! Heeft u het stembiljet per e-mail ontvangen? Print het dan eerst.



Stap 2: Vul uw keuze in op het stembiljet

- Bij stap 1 op het stembiljet: kleur het vakje (wit rondje) in bij de partij van uw keuze.
- Bij stap 2 op het stembiljet: kleur het vakje (wit rondje) in bij het nummer van de kandidaat op wie u wilt stemmen
- Vul het stembiljet in met een kleur die goed zichtbaar is. Bijvoorbeeld rood, zwart, blauw of groen.

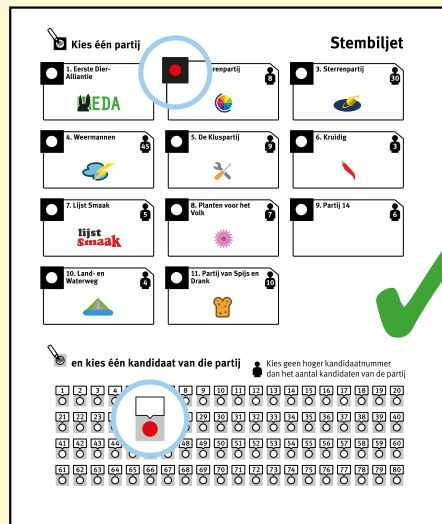
1: Kies één partij

2: Kies één kandidaatnummer

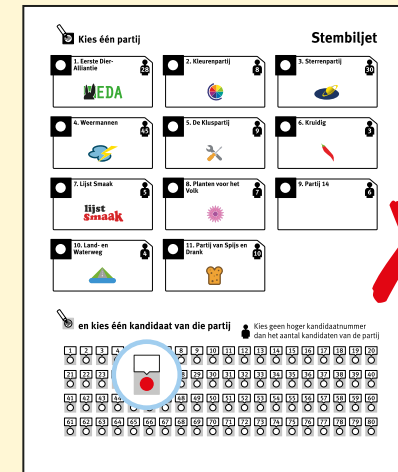
Stap 3: Doe het stembiljet in de stembiljet-envelop

Zo stemt u geldig!

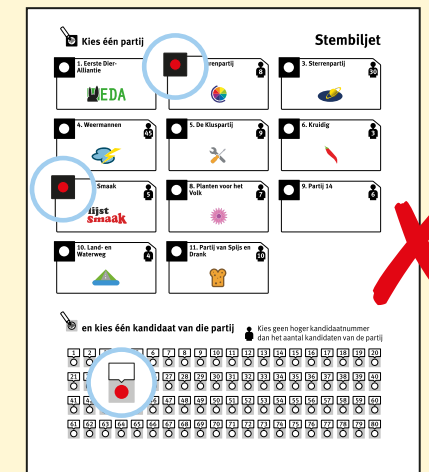
Zo stemt u ongeldig!



Eén partij en één kandidaat gekozen

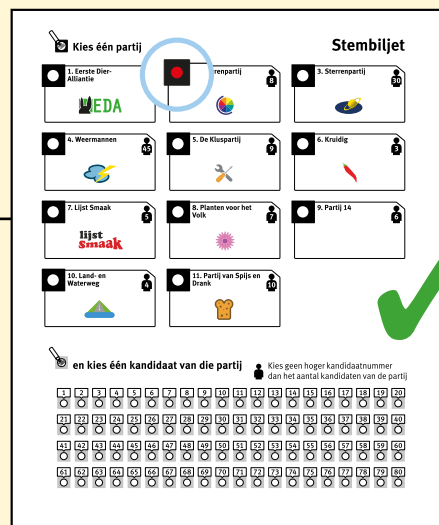


Geen partij gekozen, wel een kandidaat


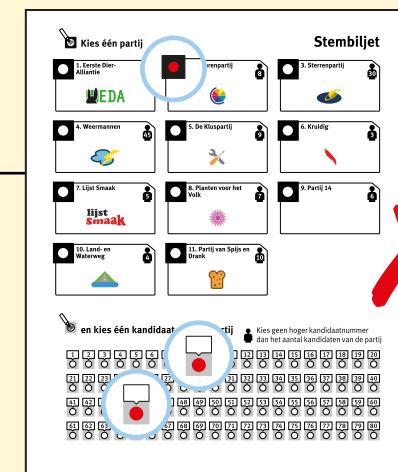


Meer dan één partij gekozen

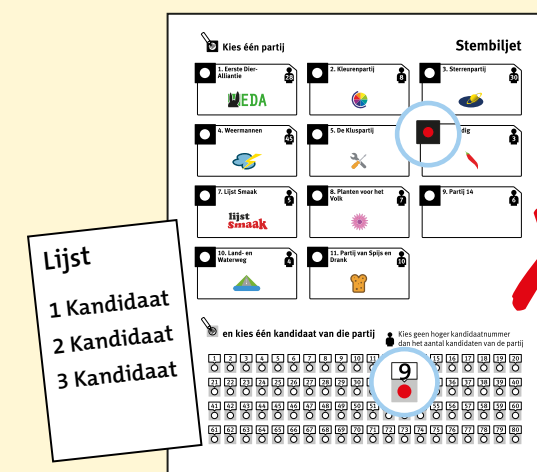
Eén partij en geen kandidaat gekozen
Als er géén keuze voor een kandidaat wordt gemaakt, gaat uw stem automatisch naar nummer 1 van de door u gekozen partij.



Meer dan één kandidaat gekozen



Blanco
U laat uw stembiljet leeg. Een blanco stem heeft geen invloed op de uitslag van de verkiezingen, maar wordt wel meegerekend in het opkomstpercentage.



Lijst
1 Kandidaat
2 Kandidaat
3 Kandidaat

Een kandidaatnummer gekozen dat niet op de kandidatenlijst van de partij voorkomt
In dit voorbeeld bestaat de lijst uit drie kandidaten. Kandidaat nummer 9 komt niet voor op de gekozen lijst. Daarom is de stem ongeldig. Raadpleeg dus het overzicht van kandidaten voor het nummer van de kandidaat op wie u wilt stemmen.

Ook stemt u ongeldig als:

- Er iets op het stembiljet staat waardoor uw identiteit te achterhalen is.
- Het 'vakje (wit rondje)' niet is ingekleurd, maar bijvoorbeeld met een pijl of een cirkel is gemarkeerd.
- Er meer dan één stembiljet is bijgesloten in de stembiljet-envelop en/of de retour-envelop.

U kunt oefenen met het invullen van het stembiljet. Op stemmenvanuithetbuitenland.nl vindt u de betreffende link naar de oefenvoorziening.

4. Meer informatie

Retouradres

De retour-envelop is bedrukt met het adres van het briefstembureau. Gebruikt u een eigen envelop, voorzie deze dan van het volgende adres:

Gemeente Den Haag
Kiezers buiten Nederland
Postbus 20020
2500 EA Den Haag
THE NETHERLANDS

U kunt de envelop ook opsturen naar een Nederlandse ambassade/consulaat, of daar zelf afgeven. Zorg er in dat geval voor dat uw stem uiterlijk op 31 mei 2024 om 10.00 uur door de ambassade is ontvangen. De ambassade stuurt uw stem door naar het briefstembureau in Den Haag.

Kopie van het identiteitsbewijs (geldig op 23 april 2024)

Een Nederlands identiteitsbewijs kan zijn:

- Een geldig Nederlands paspoort
- Een geldige Nederlandse identiteitskaart
- Een geldige Nederlandse identiteitskaart van Aruba, Curaçao of Sint Maarten waarop de Nederlandse nationaliteit staat vermeld
- Een geldige identiteitskaart van Bonaire, Saba of Sint Eustatius waarop de Nederlandse nationaliteit staat vermeld

Stemgeheim

De handtekening op uw briefstembewijs wordt vergeleken met de handtekening op de kopie van uw geldige Nederlandse identiteitsdocument. De witte envelop met uw stembiljet wordt ongeopend in de stembus gedaan. Zo wordt uw stem gescheiden van uw identiteit, en het stemgeheim gewaarborgd.

Meer informatie?

- Ga naar stemmenvanuithetbuitenland.nl
- Of neem contact op met Unit Verkiezingen via kbn.verkiezingen@denhaag.nl of +31 (0) 70 353 44 00
(maandag t/m vrijdag van 08.30 - 17.00 uur Nederlandse tijd)